

Безопасность

Безопасность образовательного учреждения - это условия сохранения жизни и здоровья обучающихся, воспитанников и работников, а также материальных ценностей образовательного учреждения от возможных несчастных случаев, пожаров, аварий и других чрезвычайных ситуаций.

Безопасность образовательного учреждения включает все виды безопасности, содержащиеся в Федеральном законе "О техническом регулировании" и в первую очередь: пожарную безопасность, электрическую безопасность, взрывобезопасность, безопасность, связанную с техническим состоянием среды обитания.

Жизнь и здоровье ребенка - важнейший приоритет для каждого человека. Одним из условий их сохранения является обеспечение безопасности, создание условий, в которых минимизированы риски травм, заболеваний, гибели детей и молодежи.

Безопасность школы является приоритетной в деятельности администрации школы и педагогического коллектива. Объектом этой деятельности являются: охрана труда, правила техники безопасности, гражданская оборона, меры по предупреждению террористических актов.

Основной целью деятельности является создание безопасных условий для организации учебно-воспитательного процесса, а также повышение уровня пожарной и технической безопасности зданий и оборудования.

Безопасность обеспечивается за счет выполнения организационных и технических мероприятий, тренировок, обучения, инструктажей, использования наглядных пособий, воспитания у учащихся и сотрудников школы культуры безопасности. Пока в стране сохраняется угроза терроризма и экстремизма, мы вынуждены принимать меры по предупреждению и профилактике этих проявлений, а также меры по обеспечению безопасности учащихся и постоянного состава школы.

В наши дни детям надо быть более осторожными, а родителям — более бдительными, чем раньше. При заметном социальном расслоении нашего общества, выросшем уровне преступности мы должны внимательнее относиться к безопасности наших детей.

Особое внимание в школе уделяется вопросам безопасности образовательного процесса. Ученики принимают активное участие в конкурсах по противопожарной тематике. Для обеспечения безопасности детей регулярно проводятся мероприятия (классные часы, викторины, игры) по пропаганде безопасного поведения детей на дорогах. Школа оснащена необходимым количеством огнетушителей, прикреплены таблички, указывающие направление эвакуации и выходы из здания школы.

В задачи по обеспечению безопасности образовательного учреждения входит создание здоровьесберегающих условий, в связи с чем будет вестись постоянная планомерная работа среди учащихся, родителей учащихся и коллектива школы. Будет продолжено проведение профилактических мероприятий в форме беседы на классных часах, на общешкольных родительских собраниях с приглашением специалистов, будут организованы просмотры видеороликов, продолжится проведение ежедневной школьной зарядки и т. п.

Безопасность ребёнка во время учебного процесса складывается из трех основных составляющих, о которых необходимо знать родителям.

Безопасность по дороге в школу и обратно

При выходе из дома:

- если у дома возможно движение транспортных средств, сразу обратите на это внимание ребенка и вместе посмотрите, не приближается ли к вам автомобиль, мотоцикл, мопед, велосипед;
- если у дома стоят транспортные средства или растут деревья, закрывающие обзор, приостановите свое движение и оглянитесь - нет ли за препятствием опасности.

При движении по дороге:

- придерживайтесь левой стороны;
- маленький ребенок должен идти рядом со взрослым, крепко держась за руку;
- приучите ребенка, идя по дороге, внимательно наблюдать за выездом со дворов;
- разъясните детям, что забрасывание проезжей части (камнями, стеклом) и повреждение дорожных знаков могут привести к несчастному случаю;

Готовясь перейти дорогу:

- остановитесь или замедлите движение, осмотрите проезжую часть;
- привлекайте ребенка к наблюдению за обстановкой на дороге;
- подчеркивайте свои движения: поворот головы для осмотра улицы, остановку для осмотра дороги, остановку для пропуска автомобилей;
- выходя на проезжую часть, прекращайте разговоры; ребенок должен усвоить, что при переходе дороги разговоры излишни;
- не спешите и не бегите; переходите дорогу всегда размеренным шагом;
- не переходите дорогу наискосок, подчеркивайте и показывайте ребенку каждый раз, что идете строго поперек улицы. Ребенку нужно объяснить, что это делается для лучшего наблюдения за автотранспортными средствами;
- не выходите на проезжую часть из-за транспортного средства или из-за кустов, не осмотрев предварительно улицу, приучайте ребенка делать так же;
- не торопитесь перейти дорогу, если на другой стороне вы увидели друзей, родственников, знакомых, нужный автобус или троллейбус. Не спешите и не бегите к ним, внушите ребенку, что это опасно;
- не начинайте переходить улицу, по которой редко проезжает транспорт, не посмотрев вокруг. Объясните ребенку, что автомобили могут неожиданно выехать из переулка, со двора дома.

Безопасность во время пребывания в школе

Администрация школы несет ответственность за жизнь и здоровье учащихся во время их пребывания в школе, что определяется расписанием занятий (уроков и системы дополнительного образования). В связи с этим, учителя ведут постоянный контроль за посещаемостью уроков. На классных часах, а также во время проведения специальных тренингов (учебной тревоги с эвакуацией) и занятий по ОБЖ учащимся рассказывают о правилах пожарной безопасности, антитеррористической защищенности и о других полезных вещах, которые должен знать каждый. Не забывайте обсуждать это с детьми и вы!

Правила безопасного поведения в стенах школы сводятся к нескольким простым истинам:

- Аккуратно перемещаться по лестницам (проследите, какую обувь носит ваш ребенок, не скользкая ли подошва и не слишком ли высокий каблук);
- Не выходить за пределы школьного здания без особой на то причины (если ребенок себя плохо чувствует, то он обязан обратиться к врачу и – после звонка родителям – может уйти из школы в сопровождении матери, отца или кого-то из близких родственников);
- Не сидеть на подоконниках и не открывать окна без разрешения учителей;
- Не бегать по коридорам;
- Не разливать соки и не разбрасывать остатки от завтраков, так как кто-то из других детей и взрослых может поскользнуться и упасть;
- Не носить украшения (например, браслеты с шипами), которые могут ранить кого-то из малышей во время перемены.

В школе вы не можете находиться рядом с детьми всё время. Поэтому остается рассчитывать только на способность ваших детей вырабатывать и сохранять собственные защитные навыки.

Случаи воровства в школе наблюдаются крайне редко, однако по приказу директора школы учащимся запрещается приносить в школу дорогие электронные устройства (мобильные телефоны, плееры, игровые устройства и пр.). Администрация школы не несет ответственность за потерю подобных дорогих «игрушек».

Куриль, нецензурно ругаться и употреблять спиртные напитки в стенах школы категорически запрещается (см. Правила поведения учащихся и Устав школы).

Безопасность во время поездок, экскурсий и других перемещений ребёнка с группой учащихся

Перед любым выездом в учебное время за пределы школы учащиеся объясняются правила перемещения группой в сопровождении учителя (сопровождающего группы). Это оформляется отдельным приказом директора школы, в котором перечисляются все имена учащихся и сопровождающих их взрослых.

Главное правило безопасности при перемещении группы – не отставать от группы и безукоризненно выполнять все требования и указания руководителя группы.

Пожарная безопасность

- в школе установлена автоматическая система оповещения при пожаре (АПС) и система оповещения людей при пожаре. Техническим средством оповещения является автоматическое звуковое АПС;

- здание школы оснащено необходимым количеством первичных средств пожаротушения (огнетушителей);

- периодически проводится учебная эвакуация из здания школы, охватывающая 100% учащихся и персонала;

- на каждом этаже школы располагаются планы эвакуации людей и материальных ценностей;

- прикреплены таблички, указывающие направление эвакуации и выходы из здания школы.

- на каждом этаже школы имеется Инструкция о порядке действий персонала по обеспечению безопасной и быстрой эвакуации людей при пожаре;

- на первом этаже, в доступном для работников и учащихся школы месте, вывешены стенды по противопожарной тематике и с правилами пользования первичными средствами пожаротушения;

На классных часах педагоги систематически проводят с детьми профилактические беседы по противопожарной безопасности и правилам поведения при ЧС или их угрозе.

Электробезопасность

Светильники надежно подвешены к потолку и имеют светорассеивающие плафоны. Запрещается устройство нестандартных (самодельных) электронагревательных приборов, воздушных линий электропередачи и наружных электропроводок, проложенных по территории образовательного учреждения с нарушением требований ПУЭ. Под всеми розетками имеется предупреждающий знак "220 V".

Работа по антитеррористической защищенности и противодействию терроризму и экстремизму

Эта работа включает:

- проведение совещаний, инструктажей и планерок по вопросам противодействия терроризму и экстремизму;
- непрерывный контроль выполнения мероприятий по обеспечению безопасности;
- организацию взаимодействия с правоохранительными органами и другими службами, с родительской общественностью.

Основанием для выполнения мероприятий по обеспечению антитеррористической защищенности учреждения, противодействию терроризму и экстремизму является приказ директора.

Организация противодействия терроризму регламентируется основными законодательными актами и иными нормативными правовыми документами:

- Закон Российской Федерации от 05 марта 1992 года № 2446-1 "О безопасности";
- Федеральный закон от 06 марта 2006 года № 35-ФЗ "О противодействии терроризму";
- Указ Президента РФ от 15 февраля 2006 года № 116 "О мерах по противодействию терроризму";
- Постановление Правительства РФ от 15 сентября 1999 года № 1040 "О мерах по противодействию терроризму";
- другие федеральные законы, нормативные правовые акты Президента РФ, нормативные правовые акты Правительства РФ, приказы Управления образования.

Опираясь на эти документы, в учреждении разработан пакет документов по организации работы по антитеррористической защищенности образовательного учреждения:

- Паспорт безопасности (антитеррористической защищенности) образовательного учреждения;
- План обеспечения комплексной безопасности на учебный год;

Инструкции, памятки.

Гражданская оборона и чрезвычайные ситуации

Возрастание масштабов техногенной деятельности современного общества, увеличение частоты проявления разрушительных сил природы крайне обострили проблемы, связанные с обеспечением безопасности населения, сохранением экономического потенциала и окружающей среды в условиях возникновения чрезвычайных ситуаций.

Анализ причин потерь населения от последствий аварий, катастроф и стихийных бедствий приводит к выводу, что более чем 80% случаев возникновения чрезвычайных ситуаций связано с деятельностью человека и происходит из-за низкого уровня профессиональной подготовки, безответственности и неумения правильно определить свое поведение в условиях чрезвычайных ситуаций.

Системное изучение наиболее вероятных чрезвычайных ситуаций, их особенностей и возможных последствий, обучение поведению в таких условиях призвано подготовить человека к выбору правильного решения для выхода из чрезвычайной ситуации с наименьшими потерями. Такая подготовка должна носить непрерывный характер на всех этапах жизнедеятельности человека.

В школе имеется "Уголок гражданской обороны", который:

- помогает разобраться в сигналах оповещения, порядке действий при возникновении ЧС как мирного, так и военного времени;
- знакомит со способами и порядком защиты при возникновении ЧС;
- напоминает об основных способах оказания первой медицинской помощи пострадавшим;

знакомит со структурой ГО, должностными лицами учреждения, которые отвечают за ее мероприятия, организуют работу по ГО и ЧС.

Информационная безопасность

Информационная безопасность в школе - составное понятие, включающее *технические, этические и правовые аспекты*.

В круг законов, охватывающих вопросы информационной безопасности, входят:

- Закон РФ "О безопасности" (от 05.03.1992 №2446-1) Закон РФ "О правовой охране программ для электронных вычислительных машин и баз данных" (от 2.09.1992 № 3523-1)
- Закон РФ "Об авторском праве и смежных правах" (от 9.07.1993 №5351-1)
- Федеральный закон "Об информации, информатизации и защите информации" (от 20.02.1995 № 24-ФЗ)
- Федеральный закон "Об участии в международном информационном обмене" (от 04.07.1996 №85-ФЗ)
- Федеральный закон Российской Федерации о защите персональных данных от 27 июля 2006 года №152-ФЗ

Понятие информационной безопасности определено как "состояние защищенности информационной среды, общества, обеспечивающее ее формирование, использование и развитие в интересах граждан, организаций, государства".

Целями защиты информационной сферы являются:

- предотвращение утечки, хищения, утраты, искажения, подделки информации;
 - предотвращение угроз безопасности личности, общества, государства;
 - предотвращение несанкционированных действий по уничтожению модификации, искажению, копированию, блокированию информации;
 - предотвращение других форм незаконного вмешательства к информационные ресурсы и информационные системы, обеспечение правового режима документированной информации как объема собственности;
 - защита конституционных прав граждан на сохранение личной тайны и конфиденциальности персональных данных, имеющих в информационных системах;
 - сохранение государственной тайны, конфиденциальности документированной информации в соответствии с законодательством;
- обеспечение прав субъектов в информационных процессах и при разработке, производстве и применении информационных систем, технологий и средств их обеспечения.

Обязательно контролируйте то, сколько времени ваш ребенок проводит за компьютером дома, и то, чем он занимается, находясь в сети Интернет.

Объясняйте детям правила безопасности при работе в социальных сетях (В Контакте.Ру, Одноклассники.Ру и пр.), так как большая часть неприятных историй и серьезных конфликтов, с которыми приходится разбираться школьным учителям, а иногда и представителям детской

комнаты милиции, случаются из-за брани в сети или просмотра личных фотографий. Научите ребенка избегать контактов с незнакомыми людьми в Сети, ни при каких условиях не давать личную контактную информацию и информацию о своей школе и своих друзьях. Если вам не нравится, что ваш ребенок обсуждает в Сети, выработайте вместе с ним правила, по которым он будет работать в Интернете дальше.

Вопросы, касающиеся безопасности ребенка в школе, можно обсудить в индивидуальном порядке с классными руководителями или представителями школьной администрации.

Обучение учащихся правилам безопасной жизнедеятельности

Главная задача - научить обучающихся знать и уметь правильно, рационально действовать в различных чрезвычайных ситуациях.

Работа по правовому всеобучу организуется и проводится на всех стадиях образования в образовательном учреждении с целью формирования у обучающихся сознательного и ответственного отношения к вопросам личной безопасности и безопасности окружающих.

Для образовательного учреждения должно стать приоритетом формирование устойчивого развития личности к антисоциальным проявлениям в обществе как целостный подход и основа первичной профилактики в решении проблем наркомании и злоупотребления табаком и алкоголем.

Активные профилактические мероприятия должны опираться на:

- методологию формирования у младших школьников представлений о здоровом образе жизни;
- формирование у несовершеннолетних умений и навыков активной психологической защиты от вовлечения в асоциальную деятельность, мотивов отказа от "пробы" табака и алкоголя;
- системную подготовку педагогов к работе с несовершеннолетними по формированию устойчивого развития личности к антисоциальным проявлениям в обществе.

Обучающимся прививают основополагающие знания и умения по вопросам безопасности в процессе изучения учебных дисциплин на уроках *ОБЖ*, во время проведения объектовых тренировок, игровых мероприятий по пожарной, дорожной безопасности.

Обучение (в виде инструктажей с регистрацией в журнале установленной формы) по правилам безопасности проводится перед началом всех видов деятельности:

- учебные занятия;
- занятия общественно-полезным трудом;
- экскурсии, походы;
- спортивные занятия, соревнования;

кружковые занятия и другие, внешкольные и внеклассные мероприятия.

Формирование культуры безопасности строится на основе:

- программ интегрированного обучения основам безопасности;
- учебных предметов комплексного изучения проблем безопасности (окружающий мир, экология, здоровье);

- личности педагога, владеющего культурой безопасности.

Культура безопасности - это:

- знание о безопасной жизнедеятельности;
- опыт безопасной жизнедеятельности по образцу;
- опыт творческого решения проблем безопасности;
- ценности и смыслы безопасной жизнедеятельности;

опыт самосовершенствования безопасности жизнедеятельности.

Работа по профилактике дорожно-транспортного травматизма включает:

- разработку и реализацию планов проведения классных часов по предупреждению дорожно-транспортного травматизма;
- воспитание у детей культуры безопасного поведения на улицах и дорогах;
- привлечение родительской общественности к работе по предупреждению детского дорожно-транспортного травматизма;
- создание учебно-материальной базы по обучению правилам дорожного движения и безопасного поведения на улицах и дорогах;
- разработку методических документов по соблюдению ПДД;

учет и анализ всех дорожно-транспортных происшествий с участием учащихся и на их основе принятие соответствующих мер.

ПЕРЕЧЕНЬ документов по безопасности МКОУ «Климовская ООШ»

1. Акт приемки готовности учреждения к новому учебному году.
2. Паспорт безопасности.
3. Декларация пожарной безопасности.
4. Документация по охране труда:
 - Приказ по школе о назначении ответственных лиц;
 - Паспорт санитарно-гигиенического состояния;
 - Соглашение по охране труда;
 - Должностные инструкции по охране труда;
 - Журнал вводного инструктажа по ТБ;
 - Журнал инструктажа по ТБ на рабочем месте;
 - Журналы регистрации проведения инструктажа с учащимися;
 - Протоколы проверок состояния защитного заземления и изоляции электрических сетей, испытаний электрозащитных средств.
5. Документация по пожарной безопасности:
 - Приказы руководителя учреждения о пожарной безопасности;
 - План противопожарных мероприятий на учебный год;
 - Инструкции по пожарной безопасности для работников;

- Инструкция по пожарной безопасности для учащихся;
 - Журнал регистрации инструктажей по ПБ работников;
 - Журнал регистрации инструктажей по ПБ учащихся;
 - Журнал учета первичных средств пожаротушения;
 - Инструкция о порядке действий в случае возникновения пожара;
 - Договор на обслуживание автоматической пожарной сигнализации;
 - Договор на обслуживание тревожной кнопки.
6. Документация по предупреждению актов терроризма:
- План работы учреждения по предупреждению актов терроризма;
 - Приказы по школе;
 - Памятка руководителя учреждения по предупреждению террористических актов.
7. Локальные акты общеобразовательного учреждения.

Безопасность использования интернета.

Советы детям.

Это важно знать!

Когда ты регистрируешься на сайтах, не указывай личную информацию (номер мобильного телефона, адрес места жительства и другие данные).

Используй веб-камеру только при общении с друзьями. Проследи, чтобы посторонние люди не имели возможности видеть ваш разговор. Научись самостоятельно включать и выключать веб-камеру.

Ты должен знать, что если ты публикуешь фото или видео в интернете — каждый может посмотреть их.

Не публикуй фотографии, на которых изображены другие люди. Делай это только с их согласия.

Публикуй только такую информацию, о публикации которой не пожалеешь.

Нежелательные письма от незнакомых людей называются «Спам». Если ты получил такое письмо, не отвечай на него. Если ты ответишь на подобное письмо, отправитель будет знать, что ты пользуешься своим электронным почтовым ящиком, и будет продолжать посылать тебе спам.

Если тебе пришло сообщение с незнакомого адреса, его лучше не открывать. Подобные письма могут содержать вирусы.

Не добавляй незнакомых людей в свой контакт-лист в ICQ.

Если тебе приходят письма с неприятным или оскорбляющим тебя содержанием, если кто-то ведет себя в твоём отношении неподобающим образом, сообщи об этом взрослым.

Если человек, с которым ты познакомился в интернете, предлагает тебе встретиться в реальной жизни, то предупреди его, что придешь навстречу со взрослым. Если твой виртуальный друг действительно тот, за кого он себя выдает, он нормально отнесется к твоей заботе о собственной безопасности.

Если у тебя возникли вопросы или проблемы при работе в онлайн - среде, обязательно расскажи об этом кому-нибудь, кому ты доверяешь. Твои родители или другие взрослые могут помочь или дать хороший совет о том, что тебе делать. Любую проблему можно решить! Ты можешь обратиться на линию помощи «Дети онлайн» по телефону: 8–800–25–000–15 (по России звонок бесплатный) или по e-mail: helpline@detionline.com. Специалисты посоветуют тебе, как поступить.

Интернет-этикет.

Когда общаешься в онлайн, относись к другим людям так, как ты хотел бы, чтобы относились к тебе. Избегай сквернословия и не говори вещей, которые заставят кого-то плохо себя чувствовать.

Научись "сетевому этикету", когда находишься в онлайн. Что считается делать и говорить хорошо, а что нет? Например, если ты печатаешь сообщение ЗАГЛАВНЫМИ БУКВАМИ, твой собеседник может подумать, что ты кричишь на него.

Если кто-то говорит что-то грубое или что-то неприятное - не отвечай. Уйди из чата или форума незамедлительно.

«Подозрительные» сайты.

Если веб-сайт выглядит подозрительно или имеет страницу с предупреждением для лиц моложе 18 лет, покинь его немедленно. Некоторые сайты не предназначены для детей.

Не заходи на неприличные сайты и не делись ссылками на такие сайты. Если ты видишь, что что-то тебя беспокоит, обсуди это с родителями или с кем-то, кому ты доверяешь.

Знай, как уйти с веб-сайта, если поиск по интернету приведет тебя на неприятный или неприличный веб-сайт. Нажми control-alt-delete, если сайт не позволяет тебе выйти, или выключи монитор компьютера и сообщи об этом взрослым.

Проверь с родителями, настроен ли твой поисковый механизм так, чтобы он блокировал материалы, предназначенные для взрослых.

Попроси родителей установить [программное обеспечение для фильтрации](#) информации из интернета, которое блокировало бы "неправильные" сайты.

Попроси родителей помочь тебе найти безопасные и забавные сайты и сделай на них "закладки" для последующего использования.

Будь начеку!

Если ты видишь или знаешь, что твоего друга запугивают в онлайн, поддержи его и сообщи об этом взрослым. Ведь ты бы захотел, чтобы он сделал то же самое для тебя.

Не посылай сообщения или изображения, которые могут повредить или огорчить кого-нибудь. Даже если не ты это начал, тебя будут считать участником круга запугивания.

Всегда будь начеку, если кто-то, особенно незнакомец, хочет поговорить с тобой о взрослых отношениях. Помни, что в сети никогда нельзя быть уверенным в истинной сущности человека и его намерениях. Обращение к ребенку или подростку с сексуальными намерениями всегда является серьезным поводом для беспокойства. Ты должен рассказать об этом взрослому, которому доверяешь, для того чтобы вы могли сообщить о неприятной ситуации в правоохранительные органы.

Если тебя заманили или привлекали обманом к совершению действий сексуального характера или к передаче сексуальных изображений с тобой, ты обязательно должен рассказать об этом взрослому, которому доверяешь, для того чтобы получить совет или помощь. Ни один взрослый не имеет права требовать подобного от ребенка или подростка – ответственность всегда лежит на взрослом.

Советы педагогам.

Дорогие педагоги, чтобы помочь учащимся, вы должны это знать:

[Изучите технику безопасности в Интернете](#), чтобы знать виды интернет-угроз, уметь их распознать и предотвратить. Также об Интернет-рисках вы можете узнать на сайте detionline.com, в разделе «Линия помощи».

Расскажите ребенку как можно больше о виртуальном мире, его возможностях и опасностях.

Выберите интересные ресурсы и предложите детям изучить их вместе.

Убедитесь, что на компьютерах установлены и правильно настроены [средства фильтрации контента](#), спама и антивирусы.

Проведите урок «полезного и безопасного Интернета», где

тематика и методика урока будут спроектированы таким образом, чтобы дать школьникам наиболее полное представление о разных сторонах использования сети Интернет — как положительных, так и отрицательных. Расскажите детям о полезных возможностях сети, вирусах и вредоносных программах в игровой, интерактивной форме. В уроке поднимается проблема агрессивного общения, обмана, мошенничества и предоставления личной информации для открытого доступа.

Линия помощи «Дети онлайн»

Если вы обеспокоены безопасностью ребенка при его работе в Интернете или при использовании мобильной связи;

Если ребенок подвергся опасности или стал жертвой сетевых преследователей и мошенников;

Обратитесь на линию помощи «Дети онлайн». Эксперты помогут решить проблему, а также проконсультируют по вопросу безопасного использования детьми мобильной связи и Интернет.

Позвоните по телефону 8–800–25–000–15 (звонок по России бесплатный, прием звонков осуществляется по рабочим дням с 9–00 до 18–00 мск). Или направьте Ваше письмо по адресу: helpline@detionline.com
Подробнее о Линии помощи вы можете узнать на сайте <http://detionline.com>

Полезные ссылки:

1. [В помощь учащимся](#)
2. [Игра для детей «Через дикий лес Интернета».](#)
3. [Борьба с вредоносными программами](#)
4. [О линии помощи «Дети онлайн» \(видео\)](#)

Советы родителям.

Очевидно, что сейчас невозможно гарантировать стопроцентную защиту детей от нежелательного контента. Никакие фильтры никогда такой гарантии не дадут. Но мы можем формировать у ребят навык "безопасного" поведения в Интернете.

Родители должны знать, чем заняты их дети.

Самое простое – разговаривать с детьми: чем живет, чем интересуется, какие сайты любит посещать и почему, с кем дружит, в том числе, и в Интернете.

Немаловажно объяснить ребенку, что всей информацией, которую он узнает из Интернета, он должен делиться с родителями, так как, в Интернете не всегда пишут правду, а есть и недоброжелатели, которые хотят навредить или обмануть.

Дети должны владеть основами ОБЖ.

Мы учим их не разговаривать с незнакомцами? Мы объясняем, что нельзя называть незнакомцам свой домашний адрес? Ну и в сети все то же самое.

Обязательно ребенку нужно объяснить что Интернет, это не просто компьютерная игра, которую вы купили в магазине. Он должен понимать, что при регистрации на любом сайте, будь то онлайн-игра, сайт знакомств, «Контакт» или «Одноклассники», нельзя вводить абсолютно все данные о себе (ФИО, домашний адрес, телефон, свой распорядок дня, материальное положение семьи и т.д.), потому что это может привести к плохим последствиям. Информация, находящаяся в сети доступна любому желающему, и преступники активно ее используют в своих коварных планах.

Ребенок должен знать, что встречаться с виртуальными друзьями в реальной жизни, а тем более приглашать их к себе в гости или ходить к ним без сопровождения родителей ни в коем случае нельзя. Для убедительности, можно подкрепить рассказ парочкой вымышленных историй, о том, как благодаря «Интернет-друзьям» грабят квартиры и похищают детей.

Самое главное - приучать детей не «проводить время» в Интернете, а активно пользоваться полезными возможностями сети.

А возможностей - глаза разбегаются! Сколько всего можно сделать помощью разных социальных сервисов: и презентацию в блог подвязать, и мультик, и слайд-шоу. Одна только беда: снижается уровень безопасности закрытого блога: очень уж много встроенных кнопок, уводящих на родной сайт поставщика услуги. А "родной сайт", понятное дело, на детей не рассчитан и что там, на титульной странице, выскочит в тот момент, когда ребенок кликнет, это еще большой вопрос.

Естественно родители должны быть в курсе того, чем интересуется ребенок, какие сайты в Интернете он посещает и что делает. Но далеко не всегда дети охотно делятся этой информацией с взрослыми, и зачастую говорят не правду.

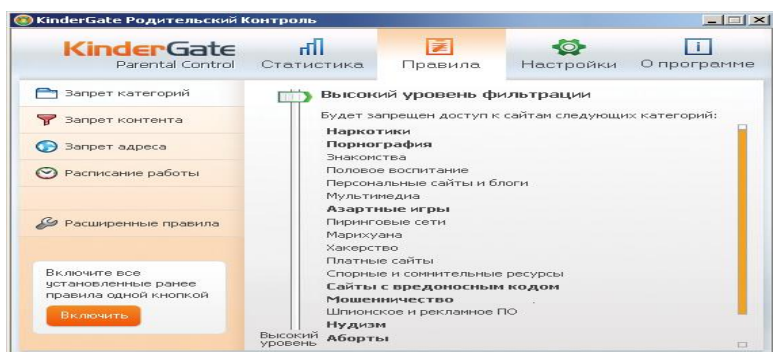
Детская психика легко подвергается негативному влиянию, а Интернет этому способствует вдвойне. Очень часто встречаются случаи игромании у подростков. Ребенок просто зомбируется и живет в виртуальном мире игры, при этом абсолютно безразличен к реальной жизни.

Также если у подростка не складываются отношения со сверстниками, он ищет общения в социальных сетях, и порой находит друзей в кругу наркоманов или бандитов. Не ради любопытства и контроля личной жизни, а чтобы не упустить переломный момент в жизни ребенка рекомендуется установить на компьютер программу родительского контроля.

Существует очень много разновидностей программ для родительского контроля, купить ее можно в специализированном компьютерном магазине или скачать из Интернета. Программное обеспечение родительского контроля позволяет настроить определенный график на неделю, с указанием конкретного времени, когда Интернет будет доступен пользователю. Еще программа родительского контроля дает возможность ограничить доступ ребенка к конкретным играм, сайтам или программам, а также ограничить активность ребенка путем задания конкретных веб-узлов, доступных для просмотра. Не менее важной функцией подобных программ является создания отчета о деятельности конкретного пользователя. То есть, родители смогут ежедневно просматривать отчет, о сайтах, которые посещал их ребенок.

Представляем вам обзор программ родительского контроля:

Kindergate Родительский Контроль



Предназначен для домашних пользователей и образовательных учреждений и позволяет контролировать использование сети Интернет несовершеннолетними детьми.

С помощью KinderGate Родительский Контроль родители смогут не только запрещать сайты взрослого содержания, но и блокировать массу других категорий по своему усмотрению, например, сайты с вредоносными программами, сайты, связанные с наркотиками, насилием, в некоторых случаях игровые сайты и т.д.

Также возможно, не запрещая, просто просматривать категории сайтов, на которые ходит ребенок. KinderGate Родительский Контроль позволяет устанавливать время, когда ребенок может пользоваться Интернетом. Программа также позволяет с помощью календаря устанавливать режим доступа в зависимости от дня недели.

Функция "Безопасный поиск" позволяет заблокировать запросы сомнительного характера в поисковых системах Яндекс, Google и других.

Дополнительный уровень защиты от неблагоприятного влияния сети Интернет теперь обеспечивает морфологический анализ электронных ресурсов. Пользователь может включить проверку по категориям "Плохие слова", "Порнография", "Игры" и "Фильтр для школ" (позволяет осуществлять контроль доступа детей к Интернет-ресурсам, содержащим слова из запрещенного для школ списка).

Программа платная

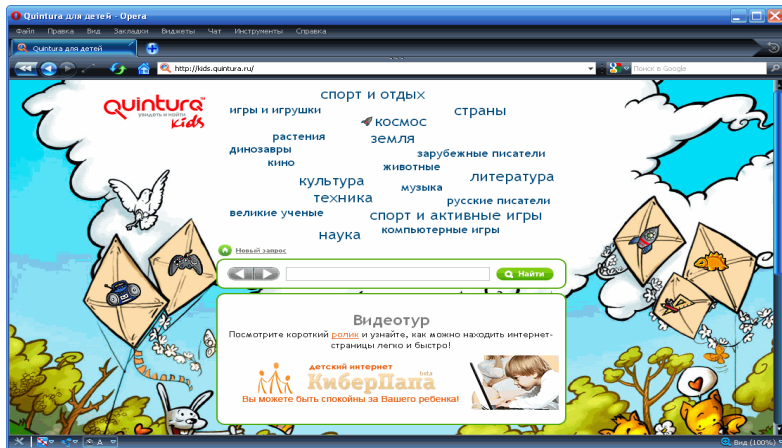
«Интернет Цензор»



В основе работы программы лежит технология "белых списков", гарантирующая 100% защиту от опасных и нежелательных материалов.

Программа содержит уникальные вручную проверенные "белые списки", включающие все безопасные сайты Рунета и основные иностранные ресурсы.

Бесплатная программа Детский интернет фильтр КиберПапа



Программа работает по принципу «белого списка» и чрезвычайно проста в использовании. После инсталляции программы и включения фильтра, ребенок может переходить только по страницам проверенных детских сайтов (блокируются также все статические и динамические объекты веб-страниц, не принадлежащие к списку проверенных детских ресурсов). Отключить фильтр могут только родители, используя известный им пароль от программы.

Бесплатный браузер КиберМама™



Позволяет создавать расписание работы ребенка за компьютером и автоматически контролировать его соблюдение, запрещать запуск нежелательных игр и программ, блокировать доступ в Интернет.

Платная программа

Детский браузер Гоголь



Безопасность ребёнка в Интернете обеспечивается за счёт наличия собственного каталога детских сайтов, проверенных педагогами и психологами и рекомендованных к просмотру.

Гоголь ведёт статистику посещённых сайтов для контроля родителями, а также может ограничивать время пребывания ребёнка в интернете.

Детский браузер Гоголь позволяет составить расписание доступа, то есть программирование ограничения продолжительности использования ребёнком Интернета по дням недели. Также родители могут получить детальный отчёт о том, какие сайты посещали их дети, и добавить или удалить сайты из перечня доступных к просмотру.

Отбором ресурсов, фото- и видеоматериалов, допущенных в Гоголь, занимается специально созданная команда, состоящая из родителей, профессиональных детских психологов и педагогов из различных регионов России.

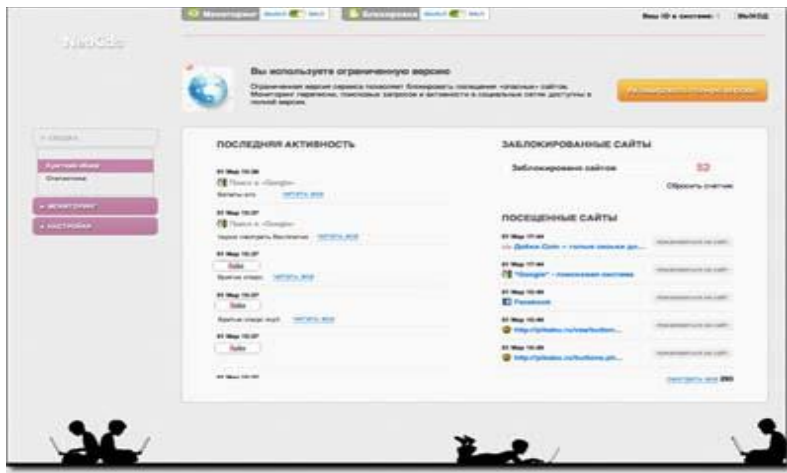
Бесплатный браузер

Поисковая система детских сайтов "АгА"



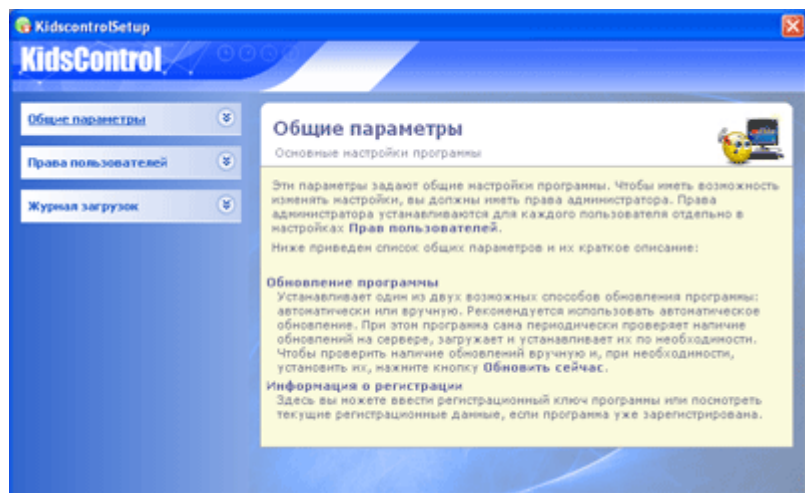
Поисковая система "Ага" предназначена для работы как с "русскоязычным" Интернетом, так и "англоязычным" и представляющим интерес для русскоязычных и англоязычных пользователей Ага. "Ага" дает весьма полное представление найденных при поиске страниц. В блоке каждого сайта "Ага" приводит информацию об одной из наиболее релевантных найденных на сайте страниц: адрес, заголовок, дата и цитата из документа. Цитаты выбираются из полного текста документа и содержат слова запроса. Также имеется ссылка на превью этого сайта (предварительный просмотр сайта), маленький скриншот выдаваемого сайта.

Бесплатный браузер
NetKids



Сервис NetKids предназначен для родительского контроля того, чем заняты дети в интернете. NetKids — это мониторинг посещенных сайтов и блокировка потенциально опасных сайтов. Это мониторинг общения в социальных сетях и блогах. Это полноценный родительский контроль через web-интерфейс, без сложных настроек и без ущерба удобству работы за компьютером. В настоящее время сервис находится на стадии тестирования. Можно зарегистрироваться и принять участие в тестировании.

KidsControl



Ограничение доступа к нежелательным ресурсам. В программе предусмотрен каталог сайтов, с помощью которого можно сделать ограничение доступа к online-играм и казино, секс- и порно сайтам, если необходимо – к форумам. Также имеется белый/черный списки, где можно самостоятельно установить ограничение к тем сайтам, которые отвлекают вашего ребенка от более важных дел.

Контроль времени нахождения ребенка в сети. Программа позволяет контролировать время нахождения в Интернете - в определенные дни недели и в определенное время можно разрешать/запрещать доступ к Интернету.

Возможность контролировать других членов семьи. Также в программе можно добавлять другие профили настроек, если необходимо установить контроль использования Интернета и для других членов семьи. Для этого вам не нужно постоянно перенастраивать доступ в Интернет, достаточно будет набрать пароль к определенному профилю.

Работа программы не заметна для ребенка. При обращении на сайт с нежелательной информацией или выход в Интернет в запрещенное время браузер будет выдавать ошибку: "Сервер не найден". И если вы не известите вашего ребенка об установленной программе, то она останется незамеченной, т.к. доступ ребенка к Интернету осуществляется без пароля (для остальных пользователей необходима активация по паролю).

Ежедневные отчеты о посещенных сайтах (лог-файлы). В KidsControl предусмотрены ежедневные отчеты (лог-файлы), где можно посмотреть сайты, посещенные вашим ребенком и другими членами семьи.

Контроль трафика. Также, если у вас не безлимитный Интернет, то программа реально поможет вам ограничить расходы, путем контроля трафика – можно заблокировать рекламные баннеры на сайтах и запретить скачивание файлов – exe, zip, rar, аудио и видео, Flash.

Платная программа

Система контроля доступа к интернету Rejector

Это централизованный проект для контроля доступа к интернет.

Вам необходимо зарегистрироваться на сайте Rejector и в дальнейшем каждый запрос проверяется на соответствие вашим настройкам, такие как запрещенные категории или сайты, разрешенные или запрещенные сайты, списки закладок или сайты мошенники, и в случае подтверждения блокирования, запрос перенаправляется на страницу запрета.

Возможности программы:

Ограничение доступа детей к нежелательным сайтам

Простое управление

Защита от вирусов

Коррекция ввода неправильных адресов

Статистика использования Интернет

Бесплатная программа

Аналогичный сервис - Интернет-фильтр SkyDNS

The screenshot shows the SkyDNS website interface. At the top, there is a navigation bar with icons and labels for 'Настройки' (Settings), 'Фильтр' (Filter), 'Исключения' (Exceptions), 'Статистика' (Statistics), 'Аккаунт' (Account), and 'Поддержка' (Support). Below the navigation bar, the main content area is divided into two sections. On the left, under the heading 'Профиль фильтрации' (Filtering Profile), there is a dropdown menu currently set to 'Основной' (Basic). Below this are three buttons: 'Разрешить все' (Allow all), 'Блокировать все' (Block all), and 'Настройки для детей' (Settings for children). On the right, under the heading 'Черные сайты' (Blacklist), there is a list of categories of blocked sites, each preceded by a red 'X' icon. The categories are: 'Агрессия, расизм, терроризм', 'Плагат и рефераты', 'Ботнеты', 'Прокси и анонимайзеры', 'Грубость, матерщина, непристойность', 'Сайты, распространяющие вирусы', 'Запаркованные домены', 'Федеральный список Минюста', and 'Наркотики', 'Фишинг'.

Платный БлокПрограмма

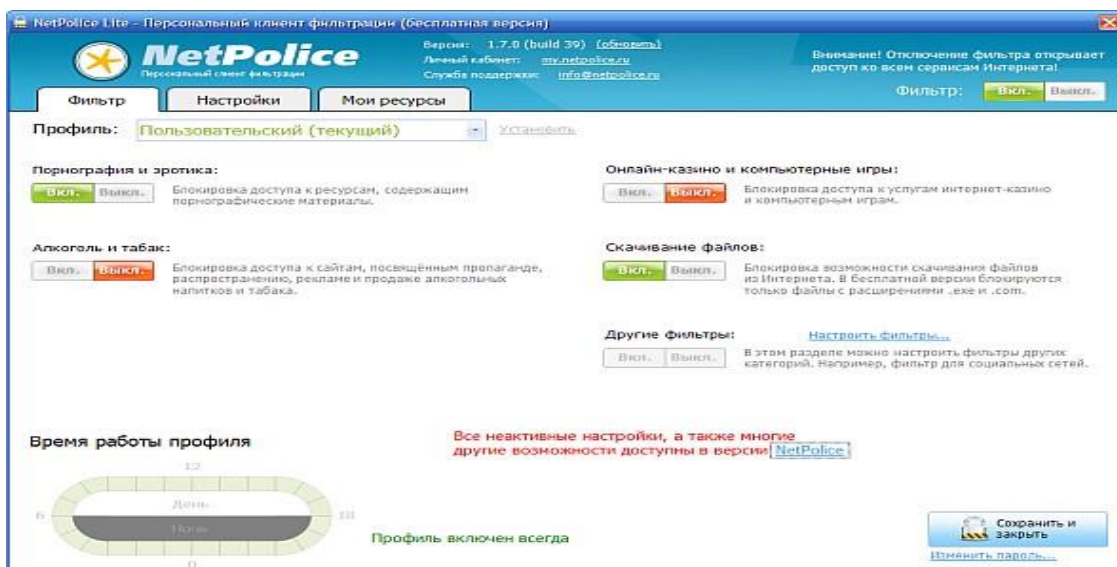


Интернет-фильтр нового поколения с функцией родительского контроля.

Отличительной особенностью данного фильтра является способность блокировать ненормативную лексику, нецензурные слова и выражения (в количестве свыше 8600) на любых WEB сайтах, в любых Интернет браузерах, во всех приложениях Windows, оставляя при этом основное содержание нетронутым. Кроме того, контент-фильтр БлокПрограмма не использует базу запрещённых URL адресов, а осуществляет блокировку WEB страниц и узлов порнографического характера путем распознавания и идентификации ключевых слов (в количестве свыше 3100), тем самым блокируя 99,999% процентов таких сайтов и страниц.

Бесплатная программа.

NetPolice Child



Алгоритмы фильтрации

Анализ URL

Динамическая фильтрация (анализ по ключевым словам)

Фильтрация по положительным для ребёнка категориям

Функциональные возможности фильтра

Сайты с потенциально опасным содержанием: 9 категорий

Сайты, несовместимые с задачами образования/воспитания: 7 категорий

Ресурсы с неконтролируемым содержанием: 7 категорий

Дополнительная блокировка:

Удаление запрещённых слов из поисковых запросов и на страницах сайтов (предустановленные списки терминов)

Ведение собственного списка запрещённых слов (рус/англ)

Блокировка рекламных баннеров на сайтах

Блокировка сервисов обмена сообщениями

Программа платная

Родительский контроль – компонент программ [Kaspersky Internet Security 2012](#) и [Kaspersky CRYSTAL](#)

Позволяет установить для каждой учетной записи на компьютере ограничения доступа использования компьютера и интернета.

Возможности Родительского контроля могут помочь оградить детей и подростков от негативного влияния при работе на компьютере и в интернете, например, обезопасить от длительного нахождения за компьютером и в интернете, от потери времени и денег при посещении некоторых веб-сайтов, ограничить доступ к веб-ресурсам, предназначенным для взрослой аудитории, и т.д.

С помощью Родительского контроля вы можете контролировать:

Использование компьютера.

Запуск различных программ.

Использование интернета (ограничение использования интернета по времени).

Посещение веб-сайтов в зависимости от их содержания.

Загрузка файлов из интернета в зависимости от их категории.

Переписка с определенными контактами через интернет-пейджеры (ICQ, Miranda, mIRC и т.д.).

Переписка с определенными контактами в социальных сетях (Facebook, Yahoo, Twitter).

Пересылка персональных данных.

Употребление определенных слов и словосочетаний в переписке через интернет-пейджеры.

Примечание: все описания фильтров взяты с официальных сайтов данных программ.

Источники:

[Nachalka.com](#)

[Дай Драйвер!](#)

Если вы обеспокоены безопасностью ребенка при его работе в Интернете или при использовании мобильной связи;
Если ребенок подвергся опасности или стал жертвой сетевых преследователей и мошенников;
Обратитесь на линию помощи «Дети онлайн». Эксперты помогут решить проблему, а также проконсультируют по вопросу безопасного использования детьми мобильной связи и Интернет;
Позвоните по телефону 8–800–25–000–15 (звонок по России бесплатный, прием звонков осуществляется по рабочим дням с 9–00 до 18–00 мск).
Или направьте Ваше письмо по адресу: helpline@detionline.com
Подробнее о Линии помощи вы можете узнать на сайте <http://detionline.com>

Предупреждение!

В повседневной жизни используется множество разнообразных высокотехнологичных устройств – пластиковых карт, мобильных телефонов и компьютеров. Постоянно появляются новые модели, программы и сервисы. Все это делает нашу жизнь удобнее, но требует навыков безопасного использования современных технологий. [Познакомьтесь с рекомендациями Управления «К» МВД России.](#)

ПОЛЕЗНЫЕ ССЫЛКИ:

1. [Памятка. Безопасная работа в беспроводных сетях. Как защититься от вторжения и кражи информации?](#)
2. [Борьба с вредоносными программами](#)

Помните, что только совместные действия школы и родителей могут гарантировать ребенку безопасность!